

KOPA MOVE | Stereo Gaming Headset

USER MANUAL

CÓMO CONECTAR EL AURICULAR

PC:

1. Conecte el adaptador de PC incluido al auricular.
2. Conecte el adaptador de PC en los puertos de audio y micrófono del PC.

OTROS DISPOSITIVOS:

1. Conecte el auricular al puerto jack del dispositivo.

FUNCIONES DEL AURICULAR



- 1 Para ajustar el volumen, gire la rueda.
- 2 Silenciar o reactivar el micrófono.

HOW TO CONNECT THE HEADSET

PC:

1. Connect the PC adapter included into the headset 3.5 mm jack.
2. Connect the PC adapter into the PC speaker and microphone 3.5 mm jack ports.

OTHER DEVICES:

1. Connect the headset into the 3.5 mm jack audio port.

HEADSET FUNCTIONS



- 1 To adjust the volume, turn the volume wheel.
- 2 Mute or unmute the microphone.

COMO CONECTAR O HEADSET

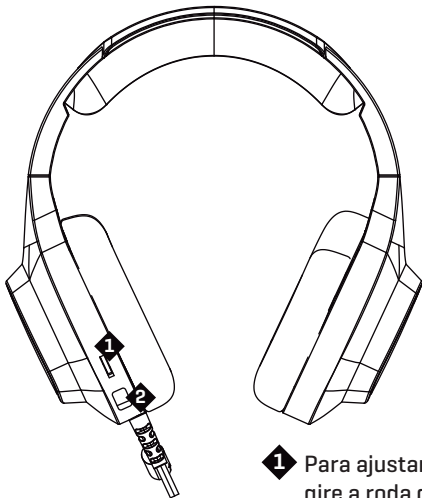
PC:

1. Conecte o adaptador para PC incluído na entrada de fone de ouvido de 3,5 mm.
2. Conecte o adaptador para PC às portas de entrada de 3,5 mm para alto-falante e microfone do PC.

OUTROS DISPOSITIVOS:

1. Conecte o headset à porta de áudio jack de 3,5 mm.

FUNÇÕES DE HEADSET



- 1 Para ajustar o volume, gire a roda de volume.
- 2 Ativar ou desativar o som do microfone.

COME COLLEGARE L'AURICOLARE

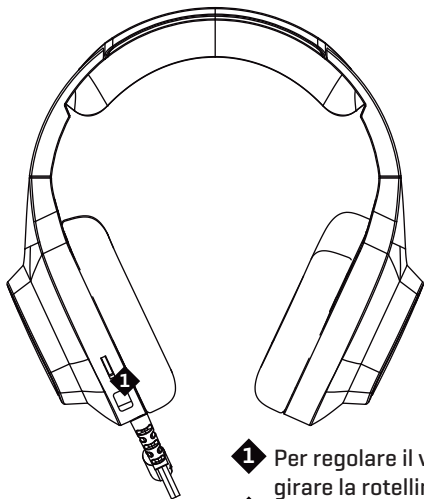
PC:

1. Collegare l'adattatore per PC incluso nel jack da 3,5 mm dell'auricolare.
2. Collegare l'adattatore per PC all'altoparlante del PC e alle porte jack da 3,5 mm del microfono.

ALTRI DISPOSITIVI:

1. Collegare l'auricolare alla porta audio del jack da 3,5 mm.

FUNZIONI DELL'AURICOLARE



- 1 Per regolare il volume, girare la rotellina del volume.
- 2 Disattivare o riattivare il microfono.

SO VERBINDEN SIE DAS HEADSET

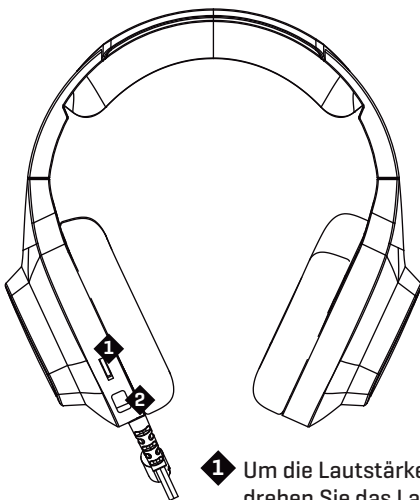
PC:

1. Verbinden Sie den mitgelieferten PC-Adapter mit der 3,5-mm-Buchse des Headsets.
2. Verbinden Sie den PC-Adapter mit den 3,5-mm-Klinkenanschlüssen für Lautsprecher und Mikrofon des PCs.

ANDERE GERÄTE:

1. Schließen Sie das Headset an den 3,5-mm-Audioanschluss an.

HEADSET-FUNKTIONEN



- 1 Um die Lautstärke einzustellen, drehen Sie das Lautstärkerad.
- 2 Schalten Sie das Mikrofon stumm oder laut.

COMMENT CONNECTER LE CASQUE

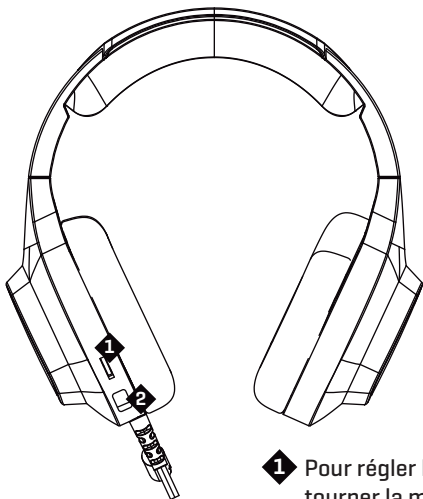
PC :

1. Connectez l'adaptateur PC inclus dans la prise jack 3,5 mm du casque.
2. Connectez l'adaptateur PC aux ports jack 3,5 mm du haut-parleur et du microphone du PC.

AUTRES APPAREILS:

1. Connectez le casque au port audio jack 3,5 mm.

FONCTIONS DU CASQUE



- 1 Pour régler le volume, tourner la molette de volume.
- 2 Activez ou désactivez le microphone.



www.kromgaming.com